

## نرم افزار شماره زن و لیبل زن آرما

website: [www.armacrayaneh.com](http://www.armacrayaneh.com)

Telegram: [https://t.me/arma\\_anm](https://t.me/arma_anm)

مهندس سارمی 09143425316

نام پروژه: شماره زنی لیبل اموال ورودی اطلاعات از اکسل

سایز صفحه طراحی : 50x20 میلیمتر

سایز برگه ادغام شده: برگه 244x170 میلیمتر

تعداد برگه ارسالی به چاپ: 3 صفحه ( 96 لیبل اموال در 3 صفحه 244x170 میلیمتر)

تعداد شماره زن: یک شماره زن و یک برچسب

سایر توضیحات:

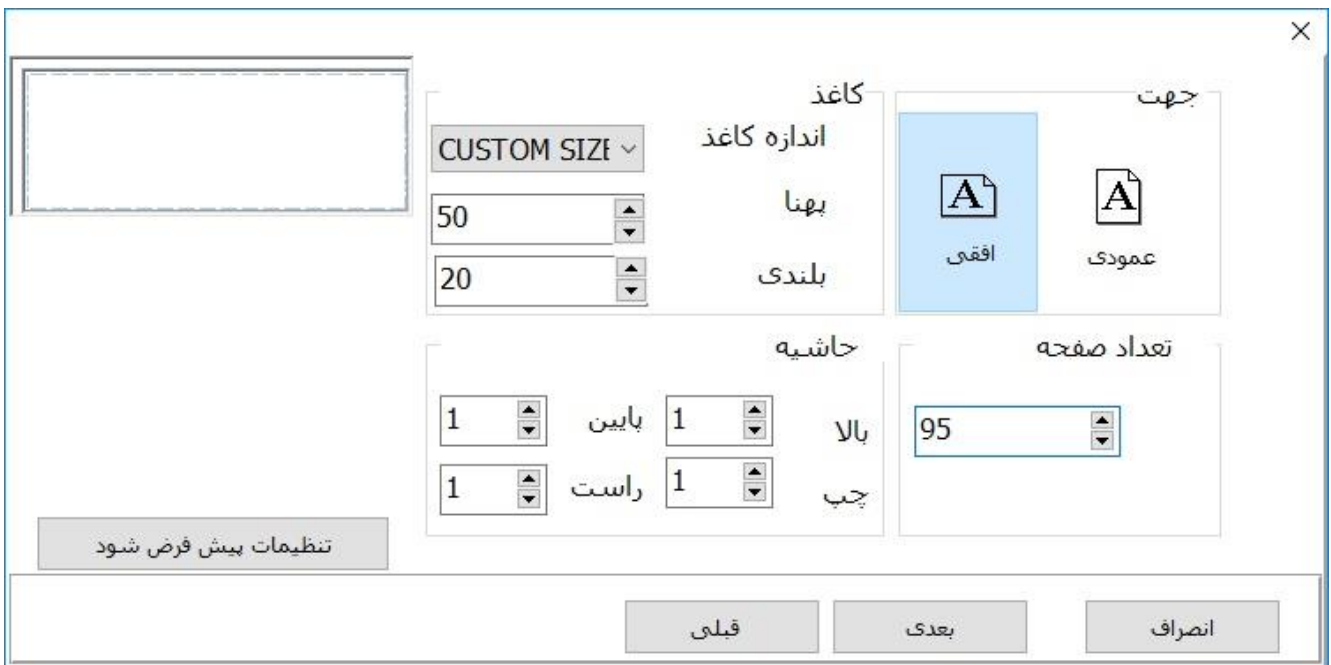
در این پروژه یک لیبل اموال با سایز 20x50 میلیمتر طراحی می شود و در صفحه 200x170 میلیمتر ادغام می شود. لیست اموال و کد اموال مربوطه از فایل اکسل کپی می شود و روی هر لیبل یک نام اموال و یک کد اموال زده می شود

میلان اداری ۶۰۴۸۰۰۰۰۴۸۴	قفل در کتابی ۲۱۸۳۸۰۰۰۲۲۴	سندلی کارمندی ۲۰۴۴۰۰۰۱۵۳۰
دستگاه حضور غیاب ۶۰۸۰۰۰۰۰۰۷۸	دوربین آنالوگ ۸۰۴۰۰۰۰۱۵۸۶	سندلی مشتری ۲۰۵۰۰۰۰۱۱۱۸
دوربین آنالوگ ۸۰۴۰۰۰۰۱۵۸۰	مانیتور ۴۰۴۰۰۰۰۱۶۶۴	سندلی مدیریتی ۲۰۴۲۰۰۰۰۲۱۲
بادگیر ۲۱۸۲۴۰۰۰۰۸۸	فایل ۳ کشو ۲۰۸۶۰۰۰۰۵۳۶	کپسول آتشنشانی ۸۰۶۰۰۰۰۰۳۵۶
اسکتر ۲۶۴۰ ۴۰۰۸۰۰۰۰۱۲۶	کیس ۴۰۲۰۰۰۰۱۶۴۶	تلفن دیجیتال ۶۰۶۰۴۰۰۰۳۹۴
قفسه بایگانی ۶۱۸۱۴۰۰۰۰۹۴	کیس ۴۰۲۰۰۰۰۱۶۴۰	قفسه بایگانی ۶۱۸۱۴۰۰۰۰۹۰
کلدان ۲۱۸۳۰۰۰۰۲۵۸	کانتر ۶۱۸۱۲۰۰۰۸۰۴	سندلی ثابت ۲۰۴۶۰۰۰۱۴۵۲
مودم ۴۱۲۰۰۰۰۰۴۳۸	سندلی کارمندی ۲۰۴۴۰۰۰۱۵۳۶	دستگاه رک ۴۱۴۰۰۰۰۰۲۰۶
میلان اداری ۶۰۴۸۰۰۰۰۴۸۶	سندلی کارمندی ۲۰۴۴۰۰۰۱۵۳۲	دوربین آنالوگ ۸۰۴۰۰۰۰۱۵۸۸
کیس ۴۰۲۰۰۰۰۱۶۴۲	دوربین آنالوگ ۸۰۴۰۰۰۰۱۵۸۲	مانیتور ۴۰۴۰۰۰۰۱۶۶۶
منگنه ۶۱۸۰۶۰۰۰۰۹۰	مانیتور ۴۰۴۰۰۰۰۱۶۶۰	کانتر ۶۱۸۱۲۰۰۰۸۰۰



۲ - نام پروژه را می نویسیم ( در صورت لزوم می توانیم محل ذخیره پروژه را تغییر دهیم ) و روی دکمه بعدی کلیک می کنیم





۴ - تصویر آرم را انتخاب کرده ، تیک نمایش خطوط حاشیه را می زنیم سپس روی دکمه بعدی کلیک می کنیم




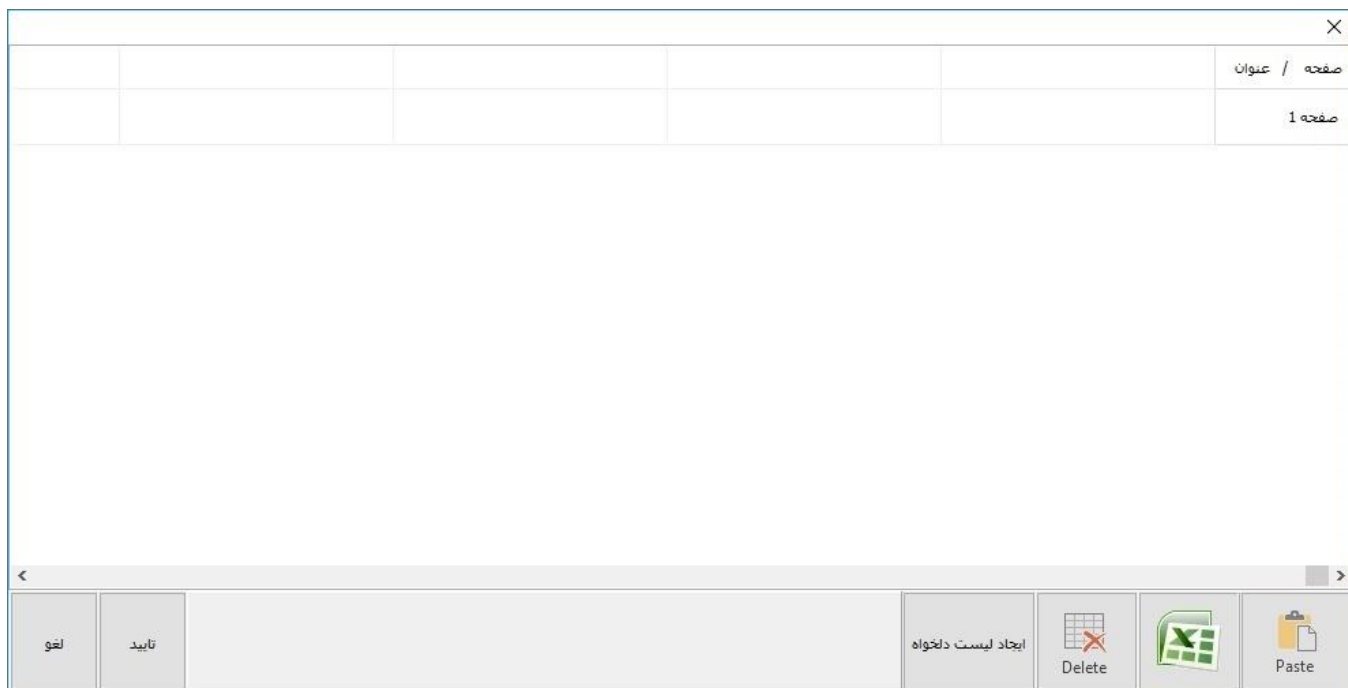
۵ - توضیحات مربوط به پروژه را در این قسمت می نویسیم. ( هر توضیحی داده شود بعداً قابل جستجو است.) و روی دکمه اتمام کلیک می کنیم

توضیحات مربوط به پروژه را اینجا بنویسید

عنوان: لیبل اموال  
 نام مشتری: مهدی قاسمی  
 تاریخ تحویل: 1397/02/26  
 شماره تلفن: 093765415654  
 سایر توضیحات:  
 در این پروژه لیست اموال و کد آن را در قالب اکسل داریم و می خواهیم روی هر لیبل نام اموال و کد اموال به همراه آرم شرکت چاپ شود. سایز هر لیبل 2x5 سانت است و در صفحه با عرض 170 و ارتفاع 244 میلیمتر به لیبل پرینتر فرستاده می شود

۶- در صفحه اصلی روی آیکون لیست کلیک می کنیم






۷ - فایل اکسل را باز کرده و ستون های نام اموال و کد اموال را کپی می کنیم

ردیف	نام اموال	کد اموال
۱	مبلمان اداری	60480000484
۲	قفل در کتابی	21838000224
۳	صندلی کارمندی	20440001530
۴	دستگاه حضور غیاب	60800000078
۵	دوربین آنالوگ	80400001586
۶	صندلی مشتری	20500001118
۷	دوربین آنالوگ	80400001580
۸	مانیتور	40400001664
۹	صندلی مدیریتی	20420000212

۸- در صفحه لیست دکمه paste را کلیک کرده و سپس تایید را کلیک می کنیم

صفحه / عنوان	نام اموال	کد اموال
صفحه 1	مبلمان اداری	60480000484
صفحه 2	قفل در کتابی	21838000224
صفحه 3	صندلی کارمندی	20440001530
صفحه 4	دستگاه حضور غیاب	60800000078
صفحه 5	دوربین آنالوگ	80400001586
صفحه 6	صندلی مشتری	20500001118
صفحه 7	دوربین آنالوگ	80400001580
صفحه 8	مانیتور	40400001664

۹- یک کادر متن (شمارنده) به صفحه اضافه می کنیم. تنظیمات فونت را انجام می دهیم و نوع کادر متن را به لیست تغییر می دهیم. در لیست باز شده "نام اموال" را انتخاب می کنیم.



۱۱- یک کادر متن (شمارنده) دیگر به صفحه اضافه می کنیم. تنظیمات فونت را انجام می دهیم و نوع کادر متن را به لیست تغییر می دهیم. در لیست باز شده "کد اموال" را انتخاب می کنیم.



۸- ادغام صفحه را تیک زده و دکمه Ctrl+P را می زنیم



۱۵- در صورتی که تیک "ادغام صفحه" را زده باشید قبل از پرینت یا پیش نمایش صفحه زیر باز می شود و می توان صفحه مقصد را انتخاب کرد



۱۶- صفحه پیش نمایش



بیش نمایش

جای بار کردن ذخیره PDFB جستجو بزرگمائی کوچکمائی تنظیمات صفحه اول قبل 2 dof بعد آخر بستن

صندلی مشتری	صندلی ثابت	قل در کتابی
۲۰۵۰۰۰۰۱۱۱۴	۲۰۴۶۰۰۰۱۴۵۸	۲۱۸۲۸۰۰۰۲۲۶
کمد بایگانی چوبی	برفراز	میلمان اداری
۲۰۸۴۰۰۰۰۳۰۶	۴۱۰۰۰۰۰۰۹۳۸	۶۰۴۸۰۰۰۰۰۷۸
تلویزیون	اسکناس شمار	دوربین آنالوک
۲۱۸۰۲۰۰۰۱۰۲	۲۱۸۰۲۰۰۰۵۹۴	۸۰۴۰۰۰۰۱۵۸۰
قل در کتابی	اسپرد کی	فایل ۳ کتو
۲۱۸۲۸۰۰۰۲۲۰	۲۱۰۰۰۰۰۰۱۴۸	۲۱۸۲۴۰۰۰۰۸۸۸
صندلی مشتری	صندلی ثابت	اسکرین ۲۶"
۲۰۵۰۰۰۰۱۱۱۲	۲۰۴۶۰۰۰۱۴۵۶	۴۰۰۸۰۰۰۰۱۲۶
فایل ۳ کتو	میز دستگاه کیبی	فخسه بایگانی
۲۰۸۶۰۰۰۰۵۲۰	۲۰۲۲۰۰۰۰۰۸۶	۶۱۸۱۴۰۰۰۰۹۴
دستگاه صدور کارت	اسکناس شمار	کلتان
۴۰۸۰۰۰۰۰۱۱۴	۶۱۸۰۲۰۰۰۵۹۲	۲۱۸۲۰۰۰۰۲۵۸
نردبان	سماور روگازی	صندلی کارمندی
۲۱۸۱۸۰۰۰۰۱۴۰	۲۱۸۲۲۰۰۰۱۵۲	۴۱۶۰۰۰۰۰۱۷۶
صندلی ثابت	صندلی کارمندی	سویچ شبکه
۲۰۴۶۰۰۰۰۱۴۵۰	۲۰۴۴۰۰۰۱۵۳۴	۴۱۸۰۲۰۰۰۰۲۰۶
میز مدیریتی	کانتور	میز صمل نیشه ای
۲۰۲۲۰۰۰۰۲۵۶	۶۱۸۱۲۰۰۰۰۸۰۲	۲۰۲۸۴۰۰۰۰۱۵۴
کیسول آشنسانی	کیس	ماینور
۸۰۶۰۰۰۰۰۰۳۵۴	۴۰۲۰۰۰۰۱۶۴۴	۴۰۴۰۰۰۰۱۶۶۸

صندلی کارمندی	قل در کتابی	میلمان اداری
۲۰۴۴۰۰۰۰۱۵۳۰	۲۱۸۲۸۰۰۰۰۲۲۴	۶۰۴۸۰۰۰۰۰۴۸۴
صندلی مشتری	دوربین آنالوک	دستگاه حضور غیاب
۲۰۵۰۰۰۰۰۱۱۱۸	۸۰۴۰۰۰۰۱۵۸۶	۶۰۸۰۰۰۰۰۰۰۷۸
صندلی مدیریتی	ماینور	دوربین آنالوک
۲۰۴۴۰۰۰۰۲۱۲	۴۰۴۰۰۰۰۱۶۶۴	۸۰۴۰۰۰۰۱۵۸۰
کیسول آشنسانی	فایل ۳ کتو	بادگیر
۸۰۶۰۰۰۰۰۰۳۵۶	۲۰۸۶۰۰۰۰۵۳۶	۲۱۸۲۴۰۰۰۰۸۸۸
لفن دیجیتال	کیس	اسکرین ۲۶"
۶۰۶۰۰۰۰۰۰۳۹۴	۴۰۲۰۰۰۰۱۶۶۶	۴۰۰۸۰۰۰۰۱۲۶
فخسه بایگانی	کیس	فخسه بایگانی
۶۱۸۱۴۰۰۰۰۰۹۰	۴۰۲۰۰۰۰۱۶۶۰	۶۱۸۱۴۰۰۰۰۰۹۴
صندلی ثابت	کانتور	کلتان
۲۰۴۶۰۰۰۰۱۴۵۲	۶۱۸۱۲۰۰۰۰۸۰۴	۲۱۸۲۰۰۰۰۰۲۵۸
دستگاه رک	صندلی کارمندی	مودم
۴۱۶۰۰۰۰۰۰۲۰۶	۲۰۴۴۰۰۰۱۵۳۶	۴۱۲۰۰۰۰۰۰۴۳۸
دوربین آنالوک	صندلی کارمندی	میلمان اداری
۸۰۶۰۰۰۰۰۱۵۸۸	۲۰۴۴۰۰۰۱۵۳۲	۶۰۴۸۰۰۰۰۰۰۴۸۶
ماینور	دوربین آنالوک	کیس
۴۰۴۰۰۰۰۱۶۶۶	۸۰۴۰۰۰۰۱۵۸۲	۴۰۲۰۰۰۰۱۶۴۲
کانتور	ماینور	مکنه
۶۱۸۱۲۰۰۰۰۸۰۰	۴۰۴۰۰۰۰۱۶۶۰	۶۱۸۰۶۰۰۰۰۰۹۰

از 3 صفحه 2